




RML Maisschwerpunktprogramm 2025

LG 31.215 S 200 K 210	KWS Emporio S 220 K 210	Josepheen* S 220 K 230	DKC 3419* S 240 K 250
Wesley S 210 K 240	Chelsey* S 230 K 210	Aga Privat S 220 K 240	LG 32.257 S 230 K 240
Gustavius K 230	DKC 3201* S 220 K 220	LID 2404 S 250 K 240	LG 31.265 S 240 K 250
P 8436 K 240	LID 1015C S 240 K 220	LG 30.258 S 240 K 240	P 8255 S 240 K 240
KWS Arturello S 260 K 240	LG 31.238 S 230 K 220	DKC 3327 S 230 K 230	LG 31.245 S 240 K 250
			P8834 S 280 K 250

 Ihr Erfolg
 RML Empfehlung Beste Ergebnisse Empfehlung LWK
 = offiziell empfohlen

 = Körnernutzung

 = Silonutzung

*= Für diese Sorten übernehmen wir die Kosten Ihrer Aussaatkarten.

RÜCKFRAGEN

Up'n Nien Esch 2, 48268 Greven
02571 / 9360-14 oder
0152-02879969

✉ Stephan.niehoff@raiffeisen-muenster-land.de
🌐 www.raiffeisen-muenster-land.de



Sorte	Züchter			Silo	CCM/Korn	
LG 31.215	Limagrain	S 200	K 210		x	Neue Sorte, geringe Restpflanze, hohe Kornerträge , tiefer Kolbensitz, gute Jugend, Trockentolerant
Wesley	Saaten-Union	S 210	K 240	x		mittelhoher Wuchs, hoher GTM-Ertrag und Qualität, sehr hoher Kornertrag, sehr gesund
DKC 3201	Bayer	S 220	K 210	x	x	früher Doppelnutzer, beste Verdaulichkeit und hohe Erträge, hohe Kornerträgen, trocken tolerant
KWS Emporio	KWS	S 220	K 210		x	qualitätsbetonte Doppelnutzungssorte, gute Körnermaiseignung.
Josepheen	Advanta	S 220	K 230	x	x	sehr hohe Gesamttrockenmasse, guter Futterwert, sehr hohe Kornerträge.
aga Privat	Aga	S 220	K 240	x	x	hoher Masse- und Energieertrag, sehr gute Restpflanzenverdaulichkeit, offiziell empfohlen
Chelsey	Advanta	S 230	K 210	x	x	hohe Silo-, Biogas- und Kornerträge, gute Jugendentwicklung, frühreif, offiziell empfohlen
LG 31.238	Limagrain	S 230	K 220	x	x	Anbaueignung auf allen Standorte, sehr gutes Abreifeverhalten im Kolben.
Severeen	Advanta	S 230	K 230	x	x	mittelfrüher Doppelnutzer, gut für leichte Standorte, fusariumtolerant. trocken tolerant
DKC 3327	Bayer	S 230	K 230	x	x	großrahmig Doppelnutzer, gute Jugendentwicklung, Masse und Qualität, hohe Biogaserträge
LG 32.257	Limagrain	S 230	K 240	x	x	hohe Silo-, Stärke- und Energieerträge, gute Jugendentwicklung.
LID 1015C	Lidea	S 240	K 220	x	x	hoher Kornertrag, für trockene Standorte, gutes Dry Down
LG 30.258	Limagrain	S 240	K 240	x	x	sehr gute Kombination aus Ertrag u. Qualität im Silomais, trocken tolerant.
P 8255	Pioneer	S 240	K 240	x	x	ertragsstabile Doppelnutzungssorte, hohes Ertragspotential.
DKC 3419	Bayer	S 240	K 250	x	x	top Silomaiserträge mit hoher Kolbenleistung, sehr gute Stärkeerträge, robuste Sorte
LG 31.245	Limagrain	S 240	K 250	x		großrahmiger Wuchstyp, gute Zellwandverdaulichkeit, gutes "stay-green".
LID 2404C	Lidea	S 250	K 240	x	x	Ertragsstärkste Neuzulassung im Korn (Note9), echter Doppelnutzer, gute Jugendentwicklung, hohe Verdaulichkeit
LG 31.265	Limagrain	S 250	K 250	x	x	großrahmiger Pflanzentyp, ertragsbetonter Dreinutzungsmais.
KWS Arturello	KWS	S 260	K 240		x	hohe Kornerträge, gutes Drydown, sehr Gesund und Standfest, Zahnmais, kompakter Wuchs
P 8834	Pioneer	S 260	K 250	x	x	sehr gute Jugendentwicklung, hohe Trockentoleranz.
KWS Gustavius	KWS		K 230		x	ertragsreicher Körnermais mit guter Standfestigkeit, Stängelfäule tolerant.
P 8436	Pioneer		K 240		x	Neu im LSV, hohe Kornerträge, Trockentolerant